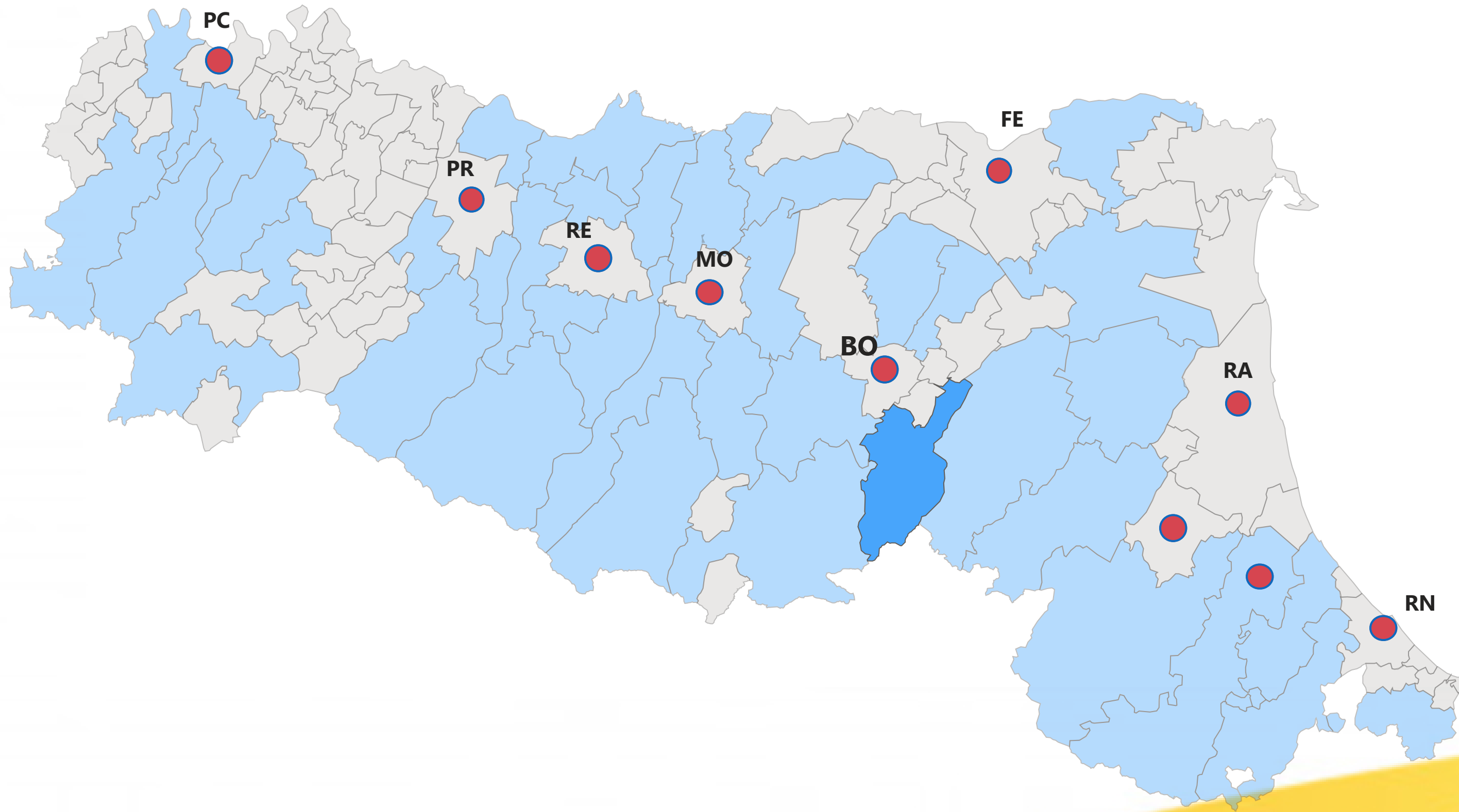


## Unione Savena - Idice



**IN SVILUPPO**

Categoria PRT

**5**

Numero Comuni

**46.317**

Popolazione

**378,03**

Superficie (kmq)

ICT

PC/COOR

Soc

CUC/CdG

PL

Per

Tri/SF

IP

PU

SSS

LAE

Vai al dettaglio dell'Unione selezionata

Dettaglio  
Risorse

1

2

3

Dettaglio  
altre Funz.

1

← Coincidenza con ATO: **No**    Coincidenza con DSS: **No**    Montano: **Sì**    Categoria da PRT: **IN SVILUPPO**

**14**

Personale dell'Unione

**6,17%**

Pers. Unione/Pers. Comuni

**5**

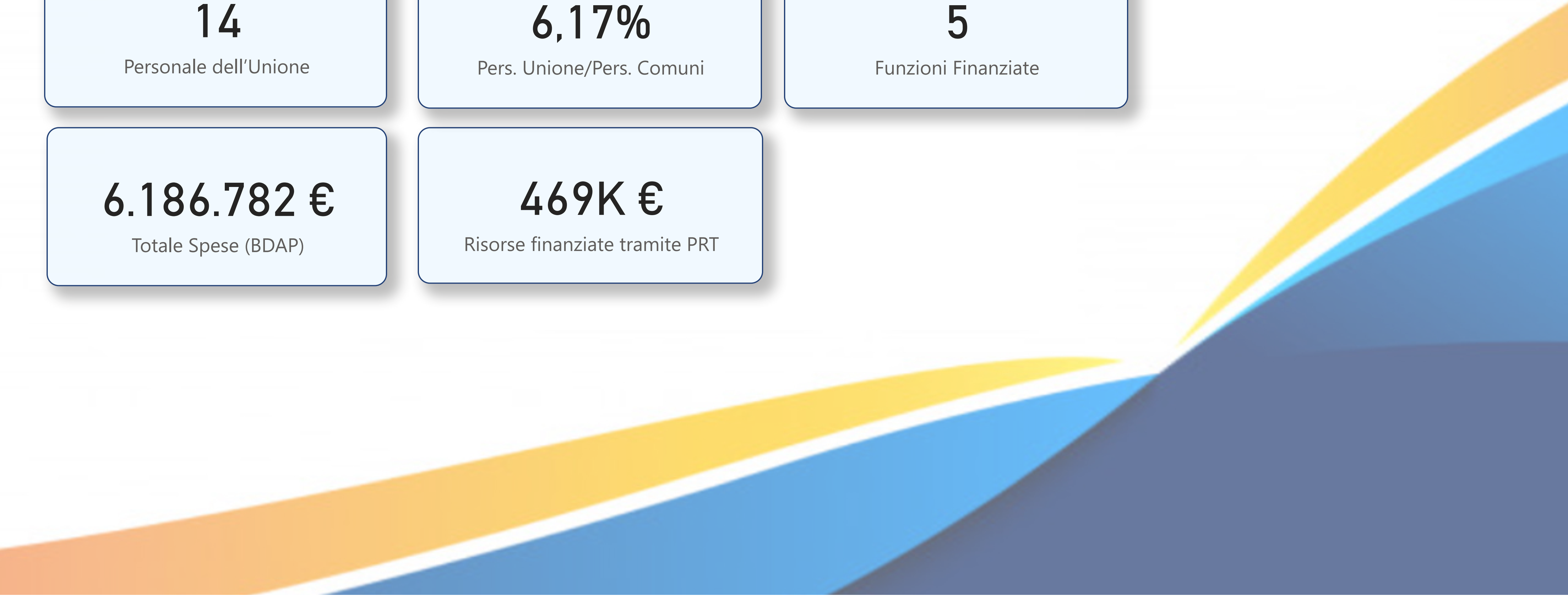
Funzioni Finanziate

**6.186.782 €**

Totale Spese (BDAP)

**469K €**

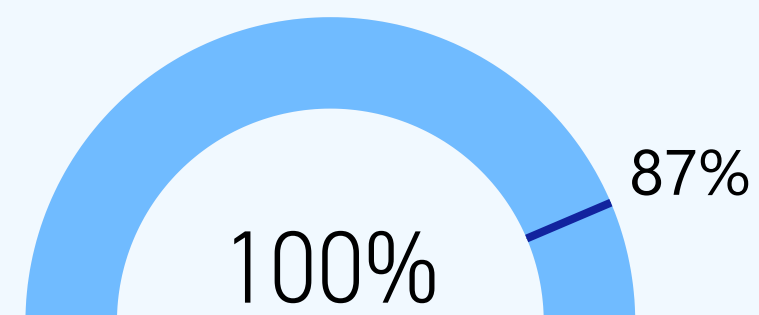
Risorse finanziate tramite PRT





## Funzione ICT

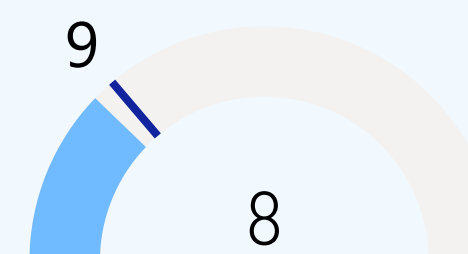
1 ICT Postazioni informatizzate gestite



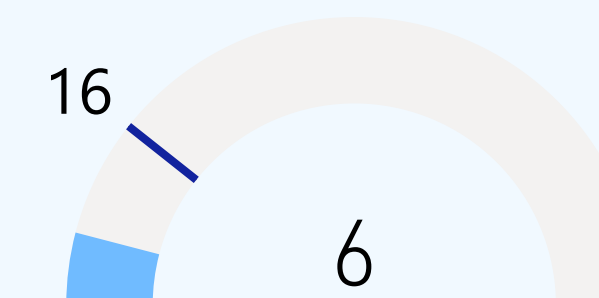
2 ICT Presenza sistema ICT strutturato di richieste di assistenza

Sì

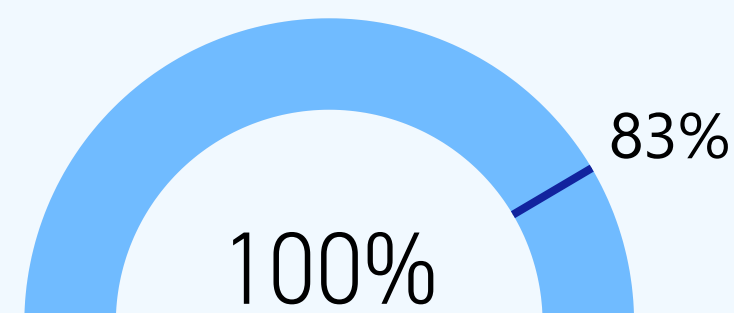
3 ICT Numero hot-spot WiFi pubblici ogni 10k abitanti



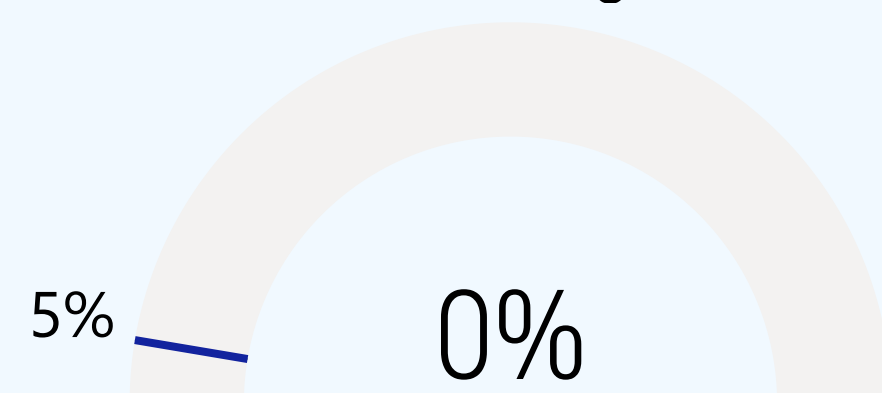
4 ICT Scuole collegate in banda ultra larga gestite dall'Unione



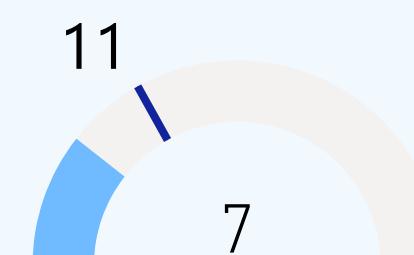
5 ICT Banche dati gestite dall'Unione




6 ICT Banche dati integrate con BI



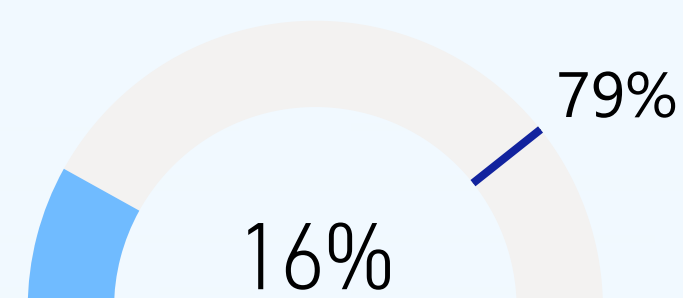
7 ICT Applicativi ICT uniformi tra gli enti



8 ICT App gestionali gestiti in Cloud



9 ICT Serv. online per fam./imprese erogati con unica piatt.



10 ICT Servizi accesso SPID Only



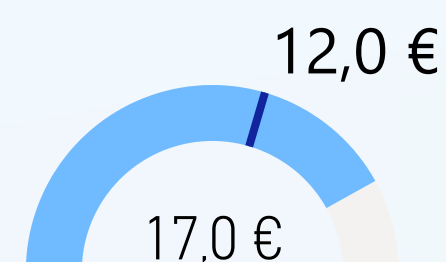
11 ICT Servizi di pagamento multicanale



12 ICT Dataset pubblicati in Open Data

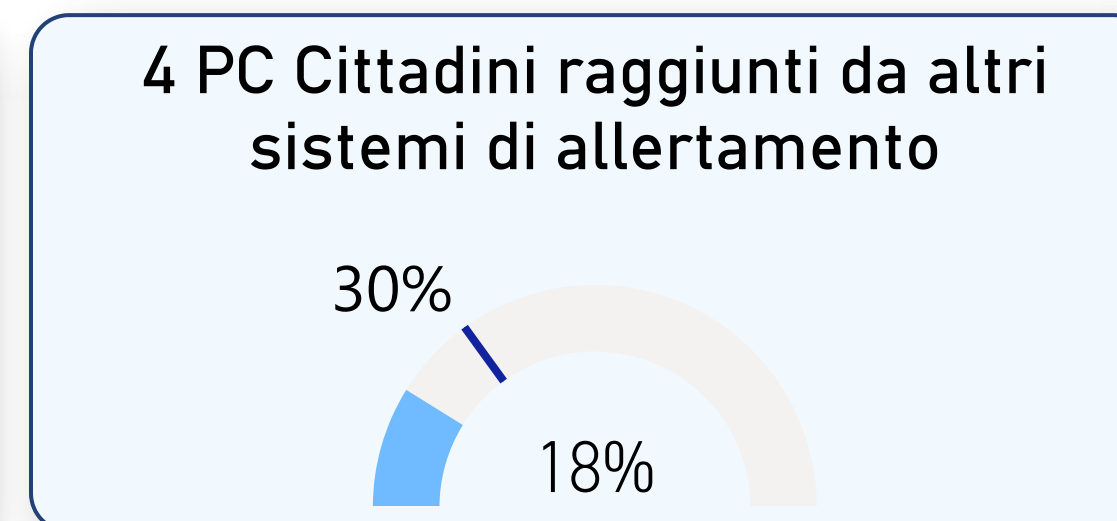
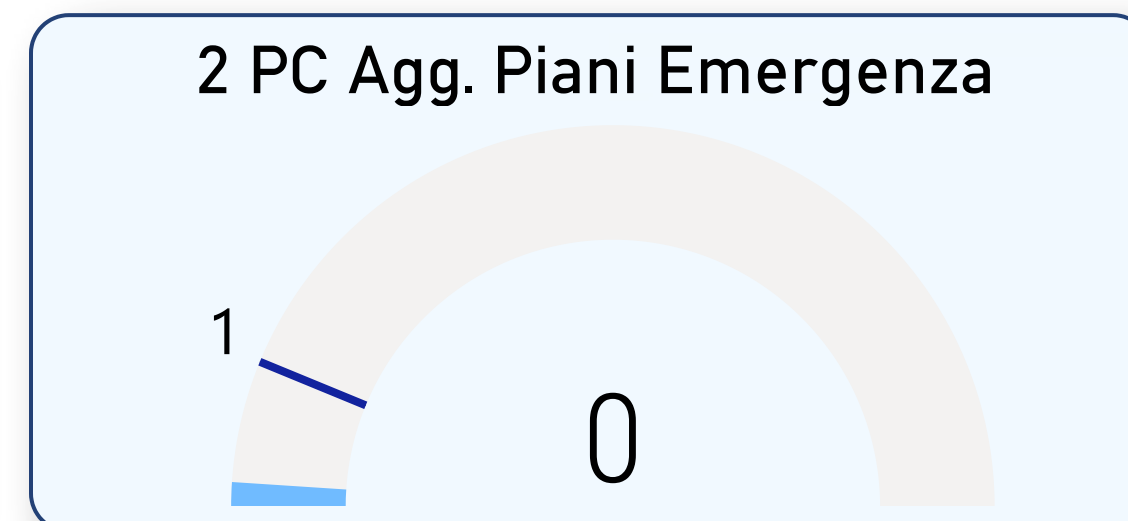



13 ICT Spesa funzione ICT per abitante



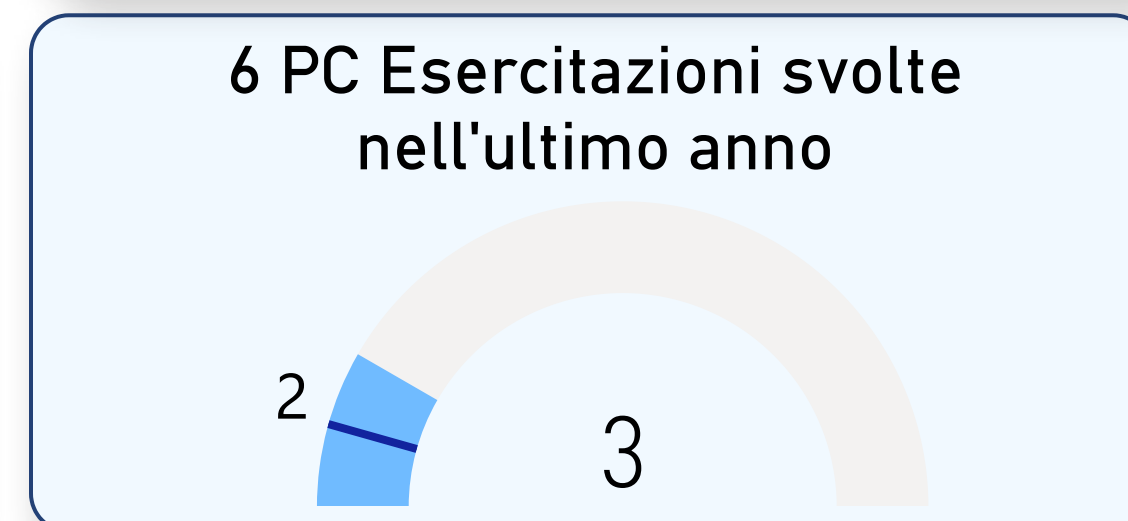
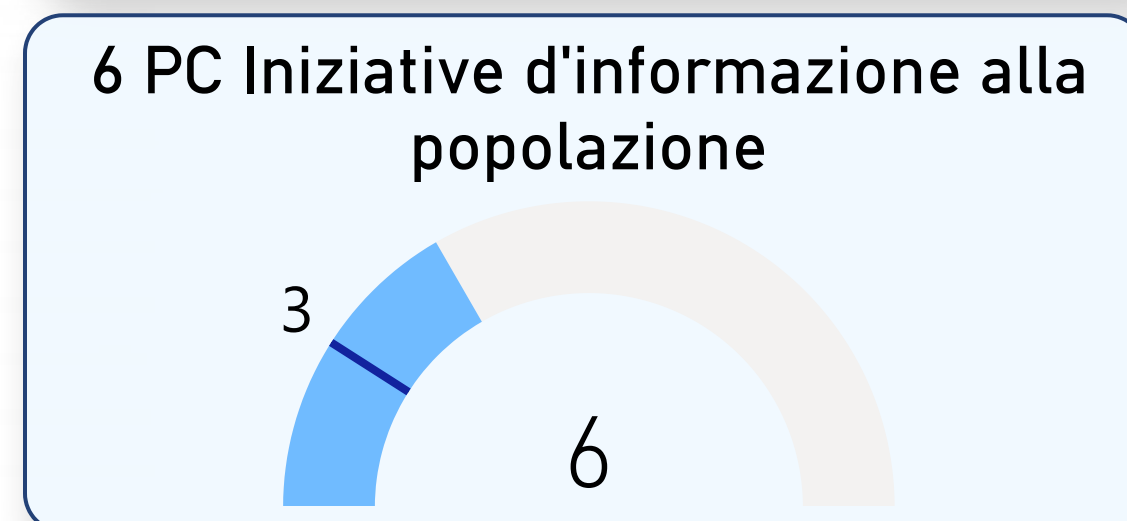


## Funzione PROTEZIONE CIVILE



5 PC Presenza procedura mappatura persone fragili

**Sì**



## Funzione COORDINAMENTO

1 COOR Presenza Direttore/Altra figura con mandato strategico

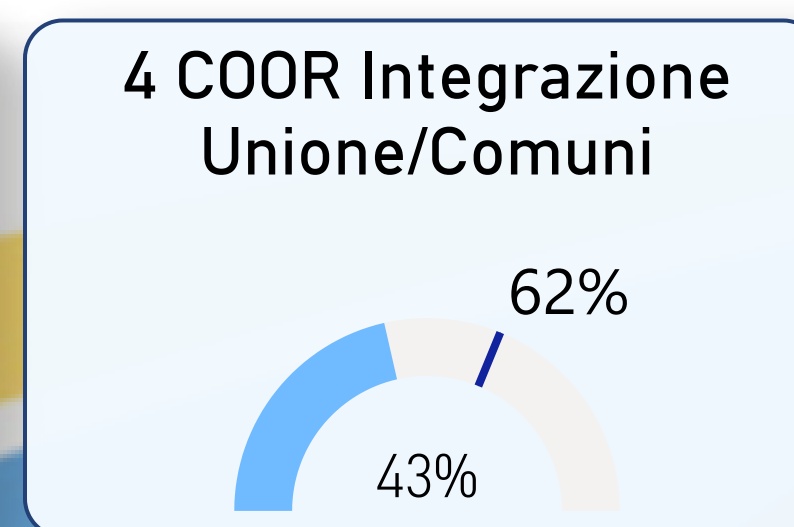
**Sì**

2 COOR Presenza doc. progr. strategica sviluppo territorio

**Sì**

3 COOR Progetti svilup. territorio insieme a stakeholder

**Sì**







## Funzione SERVIZI SOCIALI

1 Soc Anziani in carico al servizio sociale professionale\*

ASP/ASC Unione



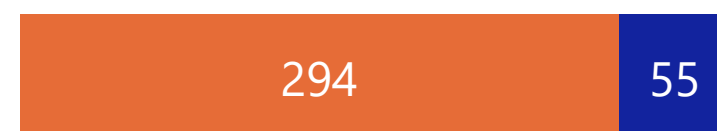
2 Soc Anziani con assistenza domiciliare\*

ASP/ASC AUSL



3 Soc Anziani inseriti in struttura\*

AUSL Unione



4 Soc Disabili in carico al servizio sociale professionale\*

AUSL



5 Soc Disabili con sostegno socio-educativo\*

ASP/ASC AUSL Comune



6 Soc Disabili ospiti in str. res. socio-assistite\*

AUSL



7 Soc Minori in carico servizio sociale prof.\*

AUSL



8 Soc Minori con sostegno (soc-edu/sco/dom)\*

AUSL Comune



9 Soc Minori in str. res. comunitarie/familiari\*

AUSL



10 Soc Nuclei fam. rischio povertà con contributi econ.\*

AUSL Unione



11 Soc Adulti in carico al serv. sociale professionale\*

ASP/ASC Unione



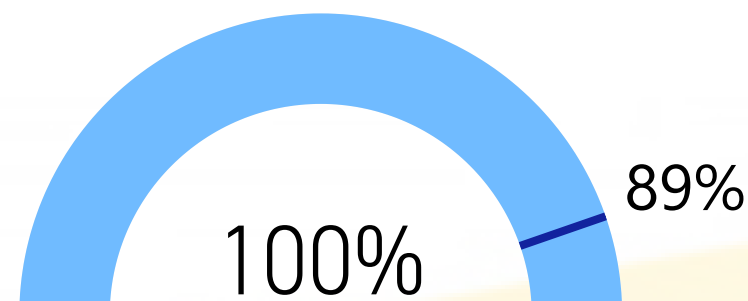
12 Soc Adulti supporto inserimento lavorativo (su Pop. 18-64)

0,26% 0,12%



13 Soc Aree coperte da cart. socio-assistenziale

100% 89%




14 Soc Spesa area Povertà, disagio adulti (Pop. 18-64)

13 € 9 €



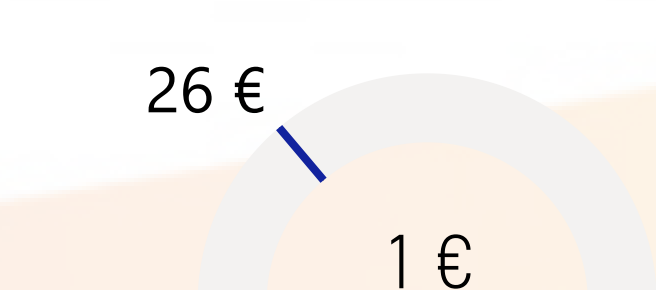
15 Soc Spesa area Famiglie e Minori (Pop. < 18)

205 € 34 €



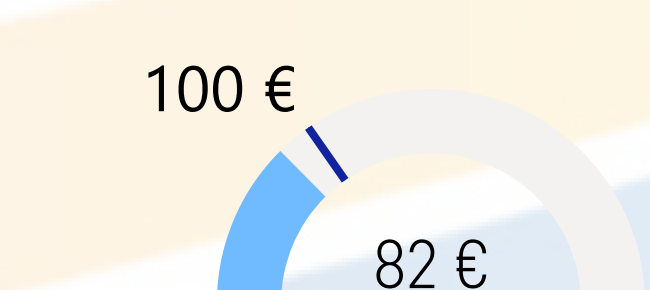
16 Soc Spesa area Disabili (Pop. 18-64)

26 € 1 €




17 Soc Spesa area Anziani (Pop. >= 75)

100 € 82 €

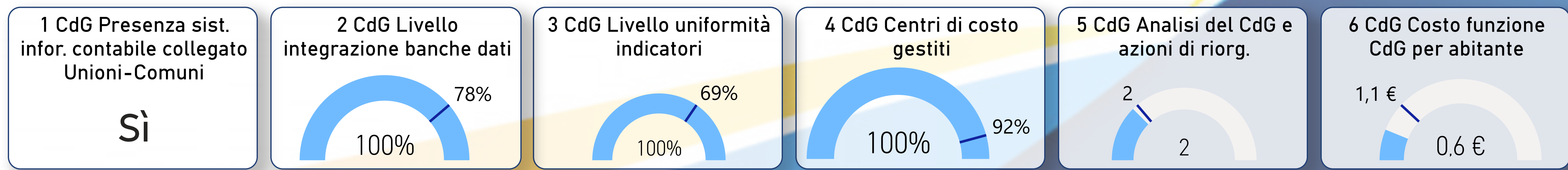


**\*AVVERTENZA: Elaborazione con dati provvisori fonte ISTAT 2021**  
Dove non è presente nessuna barra il valore è da intendersi nullo.






## ← Funzione CENTRALE UNICA COMMITTENZA



## Funzione CONTROLLO DI GESTIONE





<p><b>ICT Agenda Digitale</b></p>	<p>Spesa per funzione  <b>€ 787,05K</b>                      (Di cui) Spesa personale  <b>€ 17,69K</b></p>	<p>Personale  <b>0,29</b> <b>0,00</b>                      Proprio Comandato</p>	<p><b>€ 787,05K</b>                      Totale Trasferimenti</p>	<p> <b>5</b>                      Comuni conferenti</p>	<p>Finanziata</p>
<p><b>Protezione Civile</b></p>	<p>Spesa per funzione  <b>€ 64,40K</b>                      (Di cui) Spesa personale  <b>€ 23,27K</b></p>	<p>Personale  <b>0,22</b> <b>0,15</b>                      Proprio Comandato</p>	<p><b>€ 64,40K</b>                      Totale Trasferimenti</p>	<p> <b>5</b>                      Comuni conferenti</p>	<p>Finanziata</p>
<p><b>Coordina-mento</b></p>	<p>Spesa per funzione  <b>€ (Vuoto)</b>                      (Di cui) Spesa personale  <b>€ (Vuoto)</b></p>	<p>Personale  <b>(Vuoto)</b> <b>(Vuoto)</b>                      Proprio Comandato</p>	<p><b>€ (Vuoto)</b>                      Totale Trasferimenti</p>	<p> <b>(Vuoto)</b>                      Comuni conferenti</p>	<p>Finanziata</p>
<p><b>Servizi Sociali</b></p>	<p>Spesa per funzione  <b>€ 3,46Mln</b>                      (Di cui) Spesa personale  <b>€ 606,59K</b></p>	<p>Personale  <b>2,31</b> <b>11,64</b>                      Proprio Comandato</p>	<p><b>€ 3,46Mln</b>                      Totale Trasferimenti</p>	<p> <b>5</b>                      Comuni conferenti</p>	<p>Finanziata</p>
<p><b>Centrale Unica Committenza</b></p>	<p>Spesa per funzione  <b>€ 145,86K</b>                      (Di cui) Spesa personale  <b>€ 79,05K</b></p>	<p>Personale  <b>2,07</b> <b>0,00</b>                      Proprio Comandato</p>	<p><b>€ 145,86K</b>                      Totale Trasferimenti</p>	<p> <b>5</b>                      Comuni conferenti</p>	<p>Finanziata</p>





**Controllo di Gestione**

Spesa per funzione: € 25,66K  
 (Di cui) Spesa personale: € 24,61K

Personale: 0,01 Proprio, 0,33 Comandato

Totale Trasferimenti: € 25,66K

Comuni conferenti: 5

Finanziata

**Polizia Locale**

Spesa per funzione: € (Vuoto)  
 (Di cui) Spesa personale: € (Vuoto)

Personale: (Vuoto) Proprio, (Vuoto) Comandato

Totale Trasferimenti: € (Vuoto)

Comuni conferenti: (Vuoto)

Non conferita

**Personale**

Spesa per funzione: € (Vuoto)  
 (Di cui) Spesa personale: € (Vuoto)

Personale: (Vuoto) Proprio, (Vuoto) Comandato

Totale Trasferimenti: € (Vuoto)

Comuni conferenti: (Vuoto)

Non conferita

**Tributi**

Spesa per funzione: € (Vuoto)  
 (Di cui) Spesa personale: € (Vuoto)

Personale: (Vuoto) Proprio, (Vuoto) Comandato

Totale Trasferimenti: € (Vuoto)

Comuni conferenti: (Vuoto)

Non conferita

**Servizi Finanziari**

Spesa per funzione: € (Vuoto)  
 (Di cui) Spesa personale: € (Vuoto)

Personale: (Vuoto) Proprio, (Vuoto) Comandato

Totale Trasferimenti: € (Vuoto)

Comuni conferenti: (Vuoto)

Non conferita





**Istruzione Pubblica**

Spesa per funzione  
 € (Vuoto)  
 (Di cui) Spesa personale  
 € (Vuoto)

Personale  
 (Vuoto) (Vuoto)  
 Proprio Comandato

€ (Vuoto)  
 Totale Trasferimenti

Comuni conferenti  
 (Vuoto) Non conferita

**Pianificazione Urbanistica**

Spesa per funzione  
 € (Vuoto)  
 (Di cui) Spesa personale  
 € (Vuoto)

Personale  
 (Vuoto) (Vuoto)  
 Proprio Comandato

€ (Vuoto)  
 Totale Trasferimenti

Comuni conferenti  
 (Vuoto) Non conferita

**SUAP SUE Sismica**

Spesa per funzione  
 € (Vuoto)  
 (Di cui) Spesa personale  
 € (Vuoto)

Personale  
 (Vuoto) (Vuoto)  
 Proprio Comandato

€ (Vuoto)  
 Totale Trasferimenti

Comuni conferenti  
 (Vuoto) Non conferita

**LLPP Ambiente Energia**

Spesa per funzione  
 € (Vuoto)  
 (Di cui) Spesa personale  
 € (Vuoto)

Personale  
 (Vuoto) (Vuoto)  
 Proprio Comandato

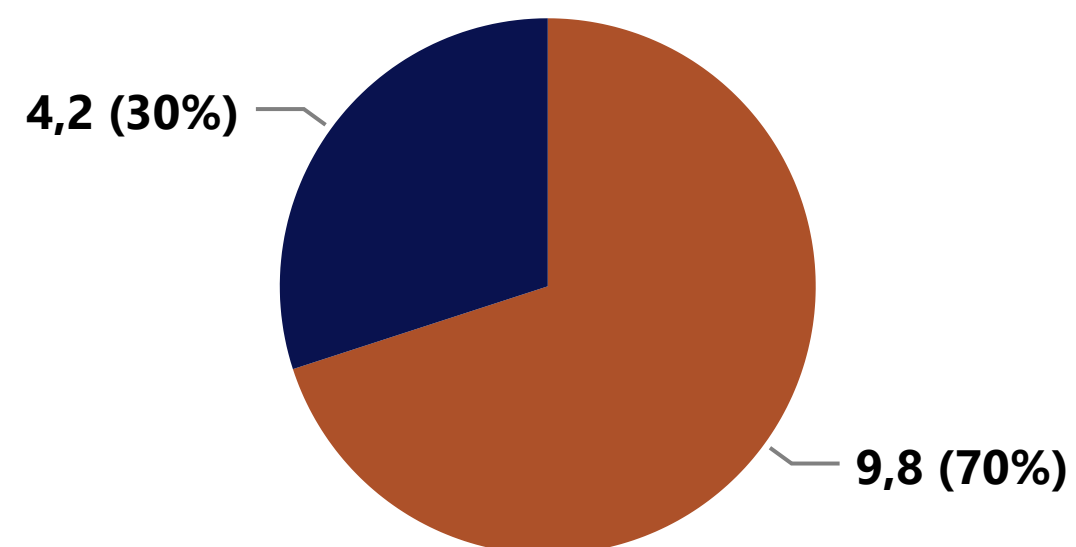
€ (Vuoto)  
 Totale Trasferimenti

Comuni conferenti  
 (Vuoto) Non conferita



**Personale altre funzioni**

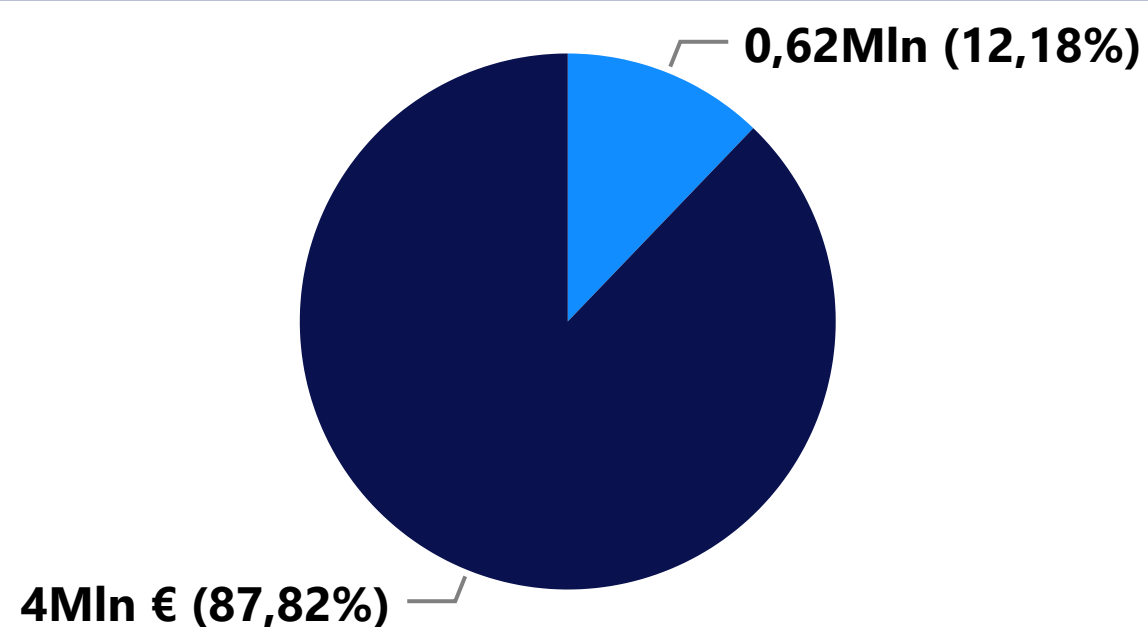
9,80



● Personale funzioni in elenco ● Personale funzioni finanziate

**Totale spese altre funzioni**

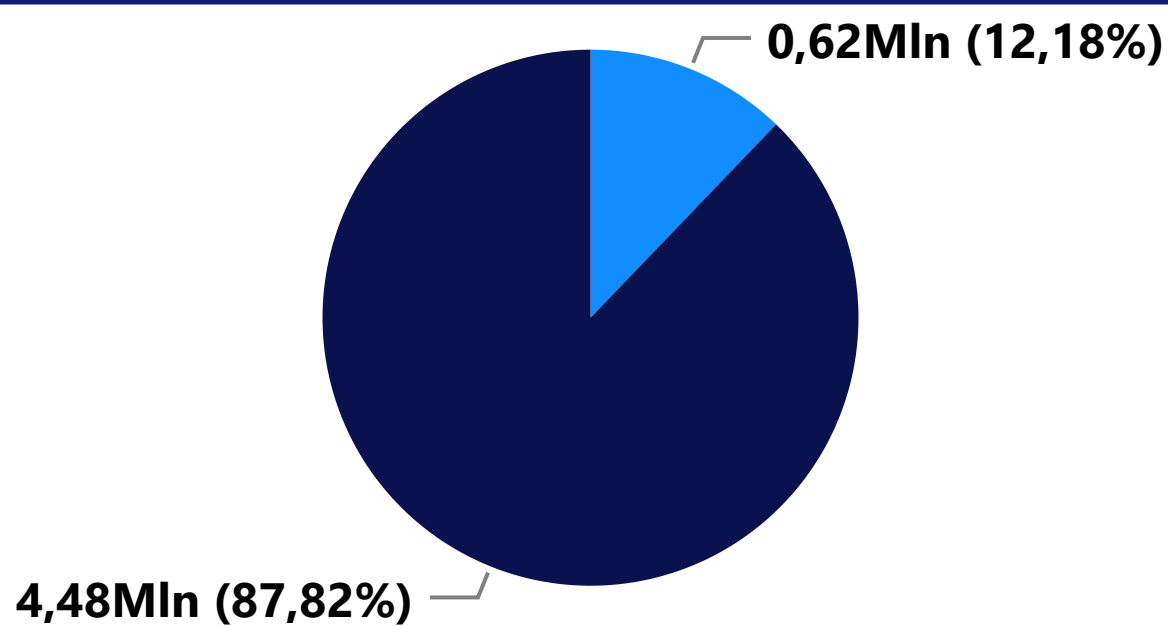
€ 620,89K



● Spese funzioni in elenco ● Spese funzioni finanziate

**Totale trasferimenti altre funzioni**

€ 620,89K



● Totale trasferimenti altre funzioni ● Totale Trasferimenti Funzioni Finanziate

**Elenco Altre Funzioni:**

BROKERAGGIO

CUG - COMITATO UNICO DI GARANZIA

Funzione in materia di tutela della Salute 626

GESTIONE ASSOCIATA SUAP

L.L.P.P.

PIANIFICAZIONE URBANISTICA E PUG ASSOCIATO

Pubblico Spettacolo

TURISMO E PROMOZIONE TERRITORIALE

UFFICIO SISMICA

UFFICIO STATISTICA